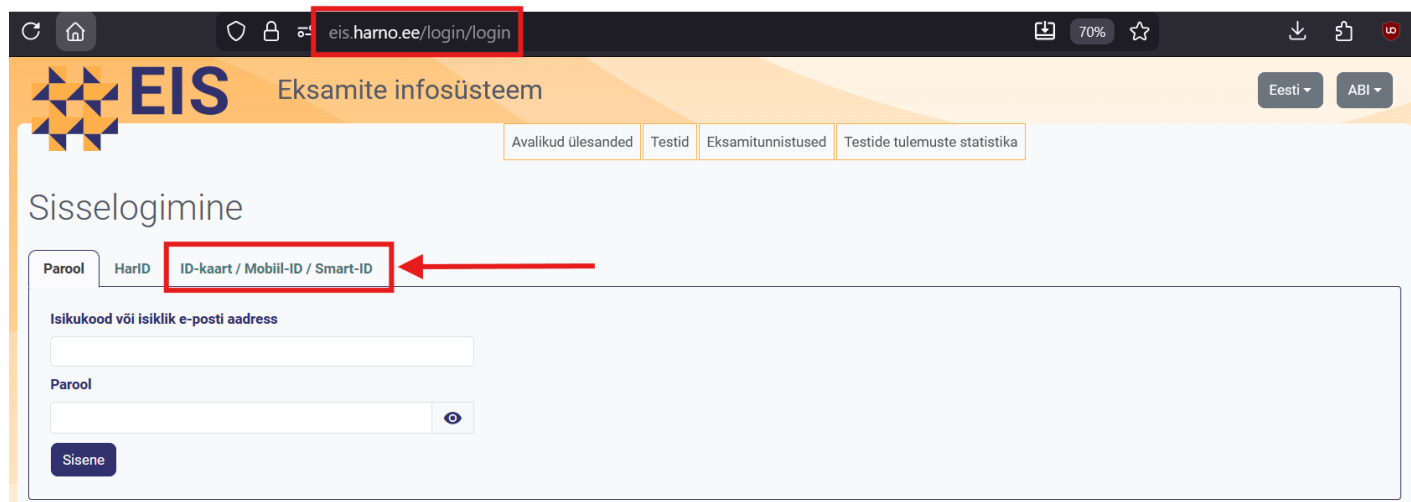


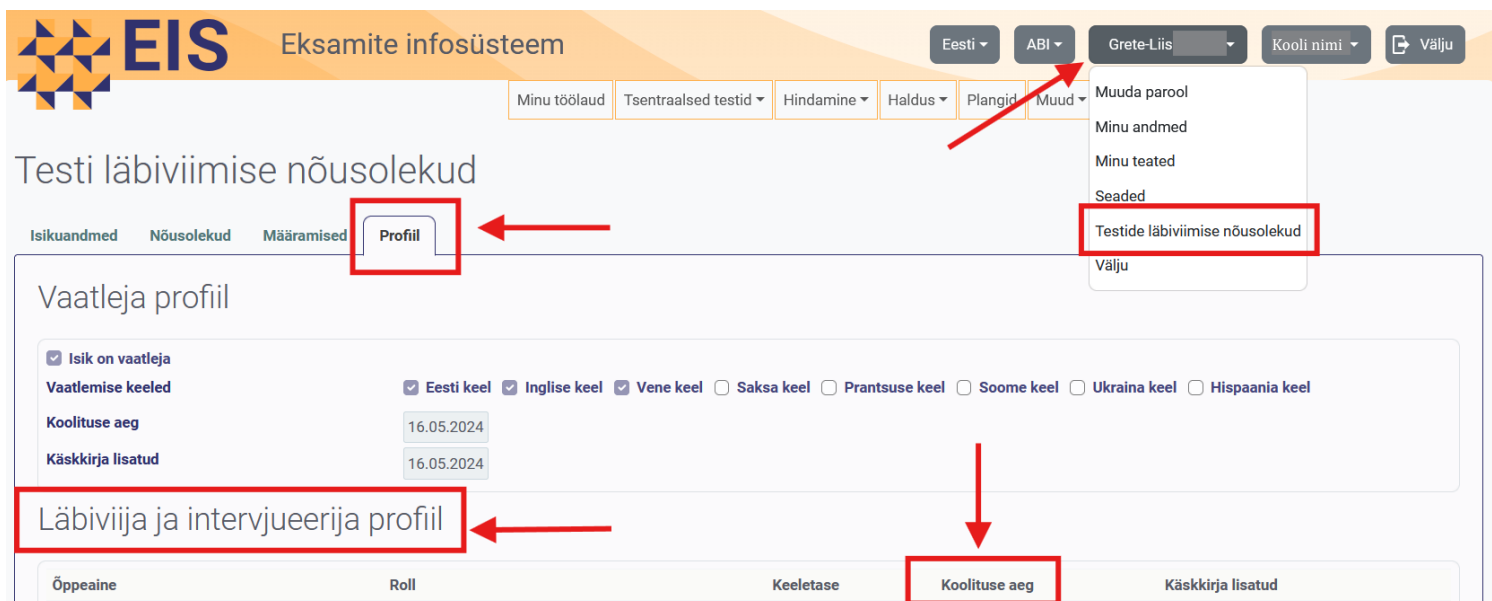
Inglise keele riigeksami suulise osa intervjuerijate ja hindajate koolituse juhend

Kuidas leian enda kohta info EISi kaudu inglise keele riigeksami suulise osa koolituse läbimise kohta?

1. Logi sisse EISi (<https://eis.harno.ee/>) ID-kaardi, Smart-ID või Mobiil-ID-ga.



2. Avanevas aknas vali paremalt kooli konto ja seejärel oma nime all avanevas rippmenüüs „Testide läbiviimise nõusolekud“, seejärel leia ekraani keskel olev „Profiil“ ja ava see leht. Läbiviija ja intervjuerija profiili nimekirjast võid näha koolituse aega. (Vt pilti).



3. Kontrolli, millal läbisid inglise keele intervjuerija ja/või hindaja koolituse. Kui see oli läbiviidava eksami ajal rohkem, kui kolm aastat varem, tuleb koolitus uuesti läbida. Allpool toodud näite puhul tuleb koolitus kindlasti uuesti läbida 2026. a. riigieksami eel, et oleks õigus riigieksami suulist osa läbi viia ja/või hinnata. Koolituse võid läbida ka enne kolme aasta täitumist, kui soovid oma teadmisi värskendada.

Läbiviija ja intervjuerija profiil

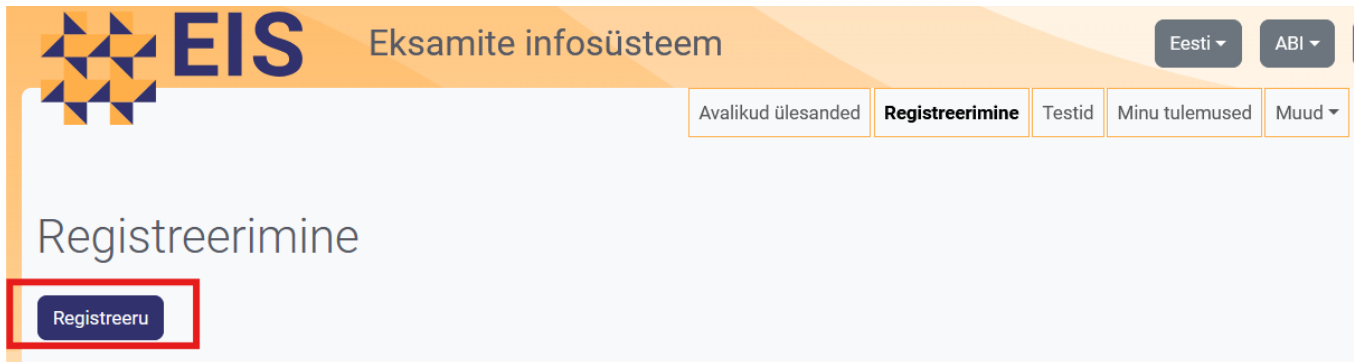
Õppeaine	Roll	Keeletase	Koolituse aeg
Inglise keel (võõrkeel)	Hindaja (suulised testid)		11.02.2011
Inglise keel (võõrkeel)	Intervjuerija		11.02.2011
Inglise keel (võõrkeel)	Hindaja (suulised testid)	B1	18.03.2022
Inglise keel (võõrkeel)	Hindaja (suulised testid)	B2	18.03.2022
Inglise keel (võõrkeel)	Intervjuerija	B1	18.03.2022
Inglise keel (võõrkeel)	Intervjuerija	B2	18.03.2022

Intervjuerijate ja hindajate veebiseminarile registreerumine EISis

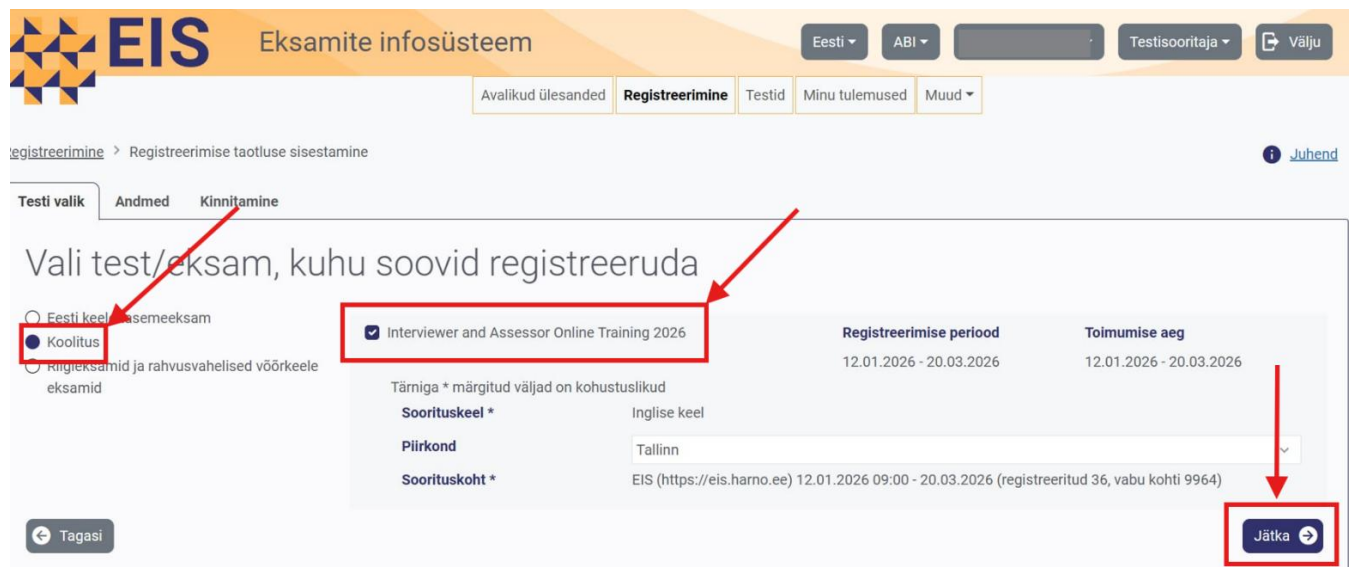
1. Logi sisse EISi (<https://eis.harno.ee/>) ID-kaardi, Smart-ID või Mobiil-ID-ga.

2. Avanevas aknas klõpsa nime kõrval olevale kastile ja vali rippmenüüst „Testisooritaja“. Seejärel vali menüüst „Registreerimine“.

3. Uues aknas klõpsa nupul „Registreeru“.



4. Registreerimise vormil vali testi liik „Koolitus“, pane linnuke märkeruutu, mis on koolituse nimetuse ees ning klõpsa nupul „Jätka“.



5. Edasi avaneb isikuandmete leht. Täida ära e-posti aadressi väljad või kontrolli, kas olemasolev aadress on õige. Klõpsa nupul „Jätka“.

Registreerimiseks täida väljad

Testid Muuda valik

Nimetus	Soorituskeel	Toimumise aeg ja koht	Olek
Interviewer and Assessor Online Training 2024	Inglise keel	EIS (https://eis.ekk.edu.ee/eis) 02.01.2024 09.00 - 20.03.2024	Registreerimata

Minu andmed

Tärniga * märgitud väljad on kohustuslikud

Isikukood ja nimi Päri andmed Rahvastikuregistrist

Aadress või muu aadress:

Postiindeks

Telefon

E-post *

Korda e-posti aadressi *

Mari.Maa@gmail.com

Mari.Maa@gmail.com

- Järgmisena näed registreerimise kinnitamise lehte, kus on võimalik veelkord kontrollida andmete õigust. Kui kõik on korras, klõpsa nupul „Kinnita avaldus“.

Registreerimine on veel kinnitamata. Registreerimise taotlust ei arvestata, kui seda pole kinnitatud. Kinnitamiseks on vajalik läbida kõik registreerimise sammud.

Registreerimise kinnitamine

Kontrolli sisestatud andmed ja kliki nupul "Kinnita avaldus".

Testid

[Muuda valik](#)

Nimetus	Soorituskeel	Toimumise aeg ja koht	Olek
Interviewer and Assessor Online Training 2024	Inglise keel	EIS (https://eis. 02.01.2024 09.00 - 20.03.2024	Registreerimata

Minu andmed

[Muuda andmeid](#)

Isikukood ja nimi	
Aadress	
Postiindeks	
Telefon	
E-post	Mari.Maa@gmail.com
Korda e-posti aadressi	Mari.Maa@gmail.com

[Tagasi](#) [Katkesta](#) **Kinnita avaldus**

- Pärast avalduse kinnitamist saadab süsteem e-posti aadressile teavituse registreeringust ning palub kontrollida, kas said teavituse kätte. Kui said teavituse kätte, klõpsa nupul „Sain teavituse kätte“. Kui teavitus ei jõudnud kohale, tuleb kontrollida esitatud e-posti aadressi õigust. E-posti aadressi muutmiseks klõpsa nupul „Muuda e-posti aadress“, mis viib tagasi andmete lehele. Kui e-posti aadress on muudetud, on võimalik tellida uus teavitus klõpsates nupul „Saada teavitus uuesti“.

EIS Eksamite infosüsteem Eesti ABI Testisooritaja Välju

Avalikud ülesanded **Registreerimine** Testid Minu tulemused Muud

[Registreerimine](#) > Registreerimise taotluse sisestamine

Testi valik **Andmed** **Kinnitamine**

Palun kontrolli, kas said teavituse!

Saatsime aadressile **Mari.Maa@gmail.com** teavituse registreeringust. Palun kontrolli, kas teavitus jõudis Sinuni!

[Muuda e-posti aadress](#) [Tühista registreering](#) **Saada teavitus uuesti** **Sain teavituse kätte**

Intervjuerijate ja hindajate veebiseminari alustamine EISis

1. Logi sisse EISi (<https://eis.harno.ee/>) ID-kaardi, Smart-ID või Mobiil-ID-ga.

Sisselogimine

Parool HariID ID-kaart / Mobiil-ID / Smart-ID

Isikukood või isiklik e-posti aadress

Parool

Sisene

2. Avanevas aknas klõpsa nime kõrval olevale kastile ja vali rippmenüüst „Testisooritaja“.

Eesti ABI Grete-Liis Testisooritaja Välju

Tere, Grete-Liis!

EIS – usaldusväärne testimiskeskond

3. Seejärel vali menüüst „Testid“. Avaneb testide loetelu. Leia nende hulgast selle aasta *Interviewer and Assessor Online Training* ning klõpsa testi nimetusel.

Testid

Kõigile lahendamiseks
Mulle suunatud testid ja tööd
Olen tugiisik

Testi ID Õppeaine Nimetus

Otsi

Leiti 1 sulle suunatud test või töö

Test 11259
[Interviewer and Assessor Online Training 2026](#)
Inglise keel (võõrkeel)
Koolitus
12.01.2026
Registreeritud

4. Avanevas aknas klõpsa nupul „Alustan“.

EIS Eksamite infosüsteem

Eesti ABI

Avalikud ülesanded Registreerimine **Testid** Minu tulemused Mu

Testid > Interviewer and Assessor Online Training 2026

Interviewer and Assessor Online Training 2026

Testi ID	Testi nimetus	Õppeaine	Soorituskeel
11259	Interviewer and Assessor Online Training 2026	Inglise keel (võõrkeel)	Inglise keel

Toimumisaja tähis 11259-1-1

Toimumise aeg 12.01.2026 09:00 - 20.03.2026

Tähis	Olek	Soorituskoht	Ruum	Lahendaja piiraeg	Alus
002-0037	Registreeritud Alustan	EIS (https://eis.harno.ee)	01	Piiramata	

Tagasi